


## 安心メール登録方法

安心メールは、2種類の情報配信があり、「不審者情報」、「学校からのお知らせ、PTAのお知らせ」で登録方法が若干異なるのでご注意ください。一般的なメール配信サービスへの登録と同様な手順で登録できます。


### 1. 不審者情報の配信を登録される方

① QRコードを読み込みます。




[kama40227-f@dc-anshin.jp](mailto:kama40227-f@dc-anshin.jp)

② ①で読み込んだメールアドレスを、新規メールの宛先にセットして下さい。




③ 件名・本文に何も入力せずそのまま送信して下さい。

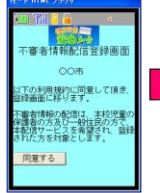


※QRコードを読み込めない場合、左記のメールアドレスを直接メールの宛先に入力して下さい。



④ メールが返信されます。返信されたメールの本文中のリンクをクリックします。



⑤ 登録画面に従って登録して下さい。




⑥ 登録完了です

メール配信をお待ち下さい

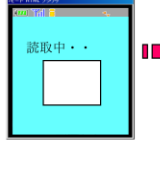
### 2. 「学校・PTAのお知らせ」の配信を登録される方

① QRコードを読み込みます。




[kama40227-o@dc-anshin.jp](mailto:kama40227-o@dc-anshin.jp)

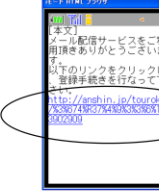
② ①で読み込んだメールアドレスを、新規メールの宛先にセットして下さい。



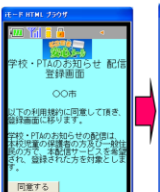
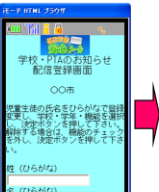
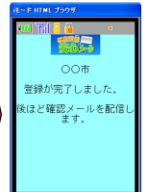

③ 件名・本文に何も入力せずそのまま送信して下さい。



④ メールが返信されます。返信されたメールの本文中のリンクをクリックします。



⑤ 登録画面に従って登録して下さい。

メール配信をお待ち下さい